

et conchyliculture

pêche

Malle pédagogique

BASSIN DE THAU
Entre Terre et Lagune



Partenaires



Cet outil est cofinancé
par l'Union Européenne



Qu'est-ce que la malle « pêche et conchyliculture » ?

La malle pédagogique « pêche & conchyliculture » présente les deux métiers phares de la lagune de Thau à savoir la pêche des petits métiers et la conchyliculture. Conçu en partenariat avec des pêcheurs et des conchyliculteurs, cet outil pédagogique se veut fidèle aux sujets traités et attractif pour le public.

Le projet a pour objectif de proposer aux professionnels de l'accueil et de l'animation un outil pédagogique innovant, leur permettant d'interagir avec le public autour des métiers maritimes et du territoire.

La malle a été conçue pour permettre une utilisation modulaire. En effet, chacun des outils est indépendant et peut être utilisé de manière autonome.

Pour qui ?



- Les pêcheurs et les conchyliculteurs
- Les enseignants
- Les associations EEDDD
- Les professionnels du tourisme

Le CPIE Bassin de Thau

La malle pédagogique « pêche et conchyliculture » est réalisée par le CPIE Bassin de Thau. Cette association à fort ancrage territorial agit en faveur du développement durable et de l'environnement par des actions d'éducation, de sensibilisation, de formation et de concertation territoriale.

Le CPIE Bassin de Thau dispose actuellement de trois agréments ministériels, gages de la qualité de ses actions : l'agrément Éducation Nationale, l'agrément Protection de l'Environnement, ainsi que l'agrément Jeunesse et Éducation Populaire. Il est enregistré en tant qu'organisme de formation n°91340842134.

Modalités d'acquisition et de prêt

1. Acquisition partielle :

Possibilité d'acheter les outils à l'unité.

2. Acquisition complète :

Possibilité d'acquérir la malle dans son intégralité par le biais d'une formation.

3. Prêt :

Possibilité d'emprunter les outils à l'unité ou la malle complète, sous certaines conditions.

**Pour plus d'informations,
contactez le CPIE Bassin de Thau.**

CONTACT

CPIE Bassin de Thau

Parc Environnemental et Technologique
Route des Salins - 34 140 Mèze

Laura Lecolle
l.lecolle@cpiébassindeThau.fr
09 61 43 51 77 - 04 67 24 07 55

www.cpiebassindeThau.fr
www.facebook.com/CpieBassinDeThau



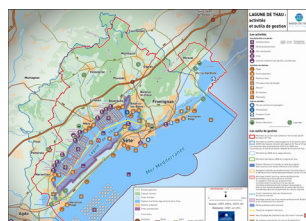
BASSIN DE THAU
Entre Terre et Lagune

Des outils pédagogiques adaptables et ludiques !

Général




Livret pédagogique
A4 - 9 Fiches



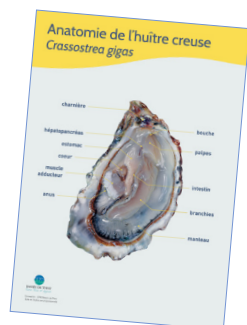
Carte des activités
et outils de gestion de
la lagune de Thau
A1 - Bâche



Jeu des affirmations
autour du thème de la
qualité de l'eau
A5 - 9 Fiches



Recettes de cuisine
« Coquillages &
Poissons » à découper
A4 - 1 Fiche



Poster sur
l'anatomie de
l'huître creuse
A2 - Bâche



43 x 62 x 10 cm

Jeu sur la conchyliculture +
14 cartes « outils » associées
A1 - Support aimanté



Poster du
cycle de vie de
l'huître creuse
A1 - Bâche



Poster des différents
poissons pêchés dans
la lagune de Thau
A1 - Bâche

Écorché
de poisson
40 x 38 cm - Bois



Jeu sur la pêche petits métiers
+ 24 cartes « espèces » et
« techniques de pêche » associées
A1 - Support aimanté



Conchyliculture

Pêche